

Βαμβάκι: Στην Ελλάδα & στη Ροδόπη

- Παράγοντες που επηρεάζουν το χρηματιστήριο Βάμβακος
 - Η χρονιά που πέρασε (2024)
 - Η χρονιά που έρχεται (2025)

Μπαντής Αθανάσιος

Γεωπόνος ΑΠΘ, MSc., Μέλος Δ.Ε. ΓΕΩΤ.Ε.Ε. Αν. Μακεδονίας
Αναλυτής Cotton-net.gr

_Στατιστικά_Ελλάδας



— ΟΣΔΕ: Έκταση βάμβακος (στρ)

3.200.000
3.100.000
3.000.000
2.900.000
2.800.000
2.700.000
2.600.000
2.500.000
2.400.000
2.300.000
2.200.000

3.032.988

2.544.890

2.803.719

2.832.403

2.360.444

2.565.544

2.738.055

2.915.899

2.766.777

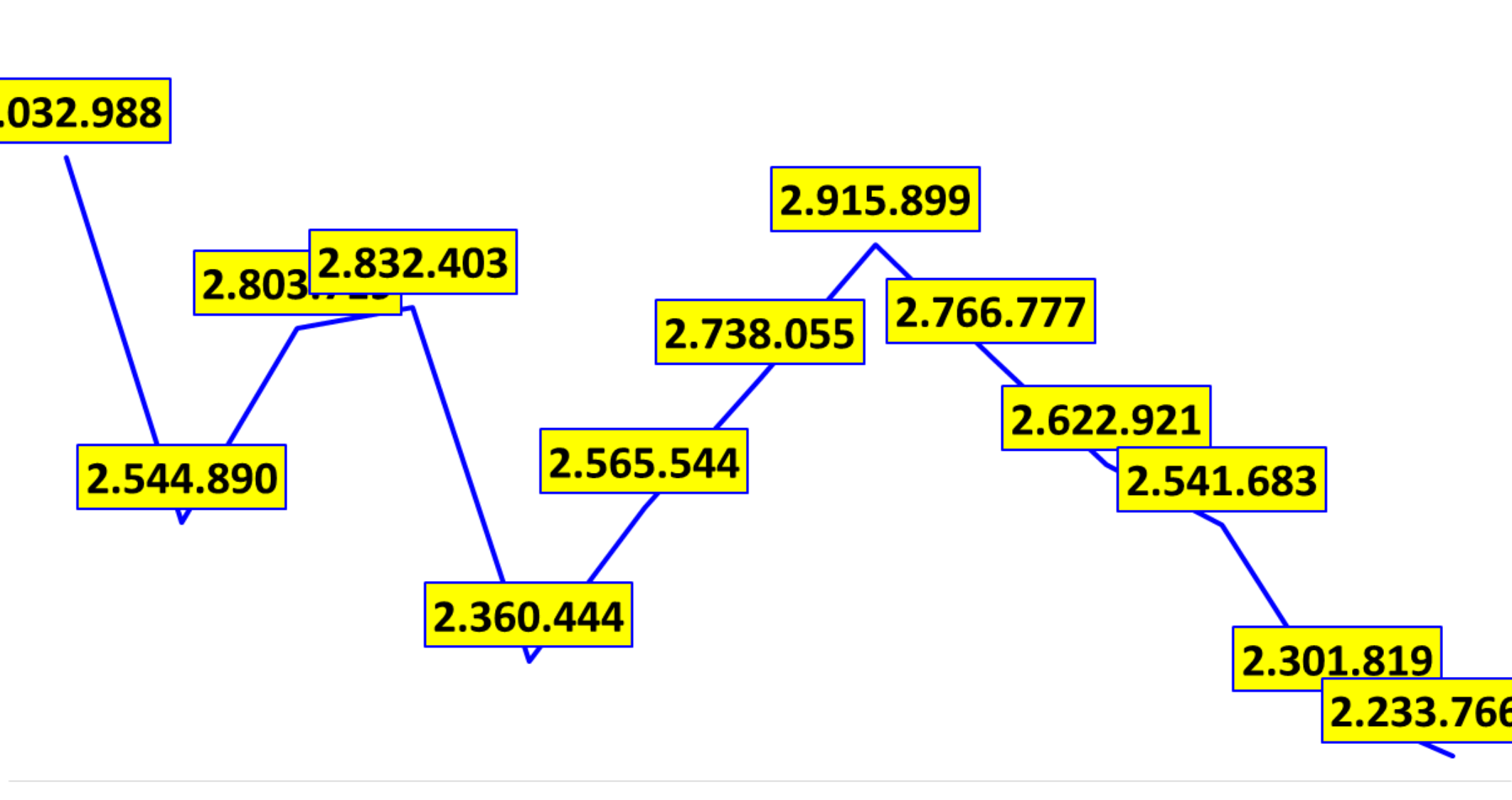
2.622.921

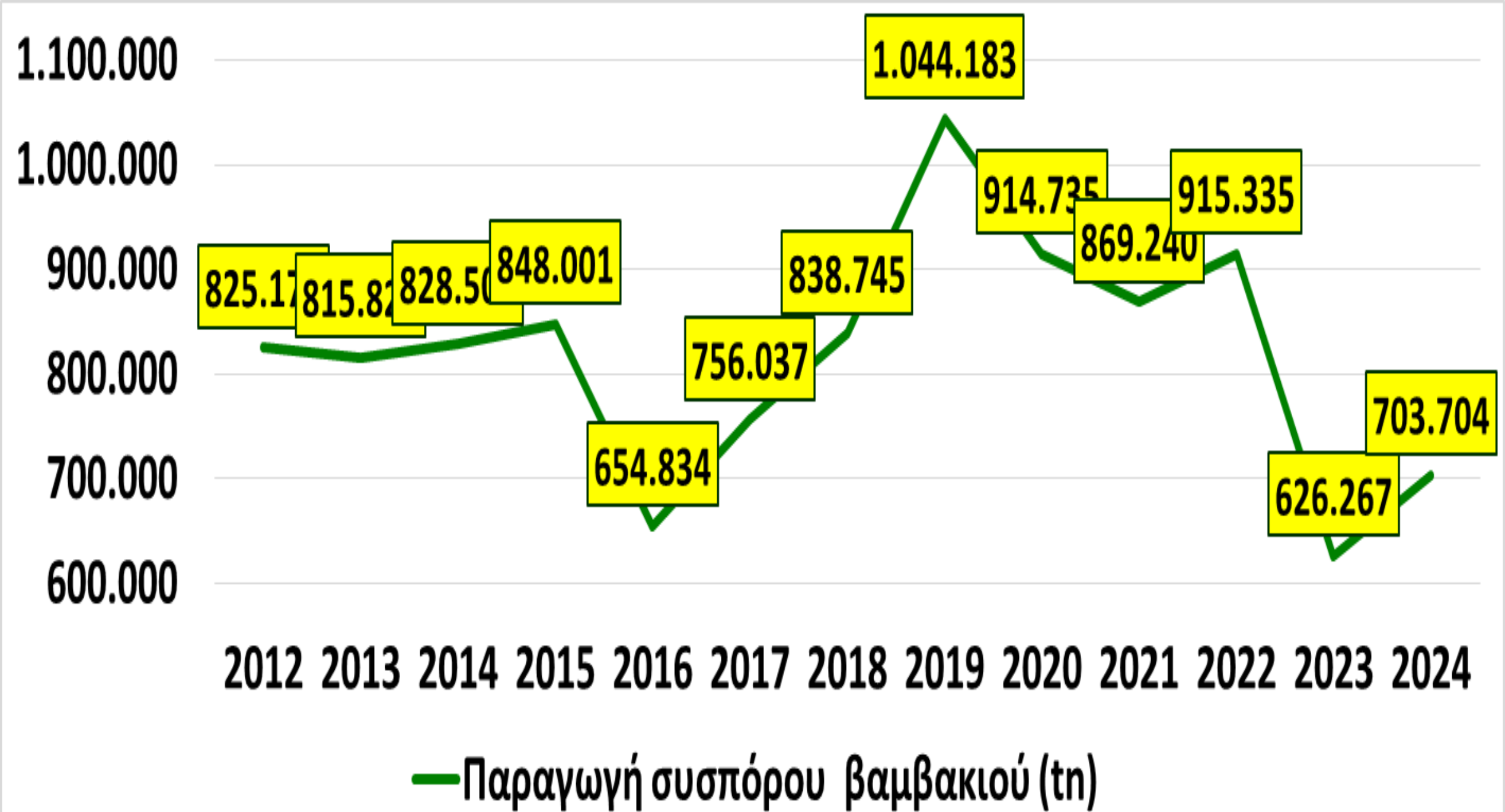
2.541.683

2.301.819

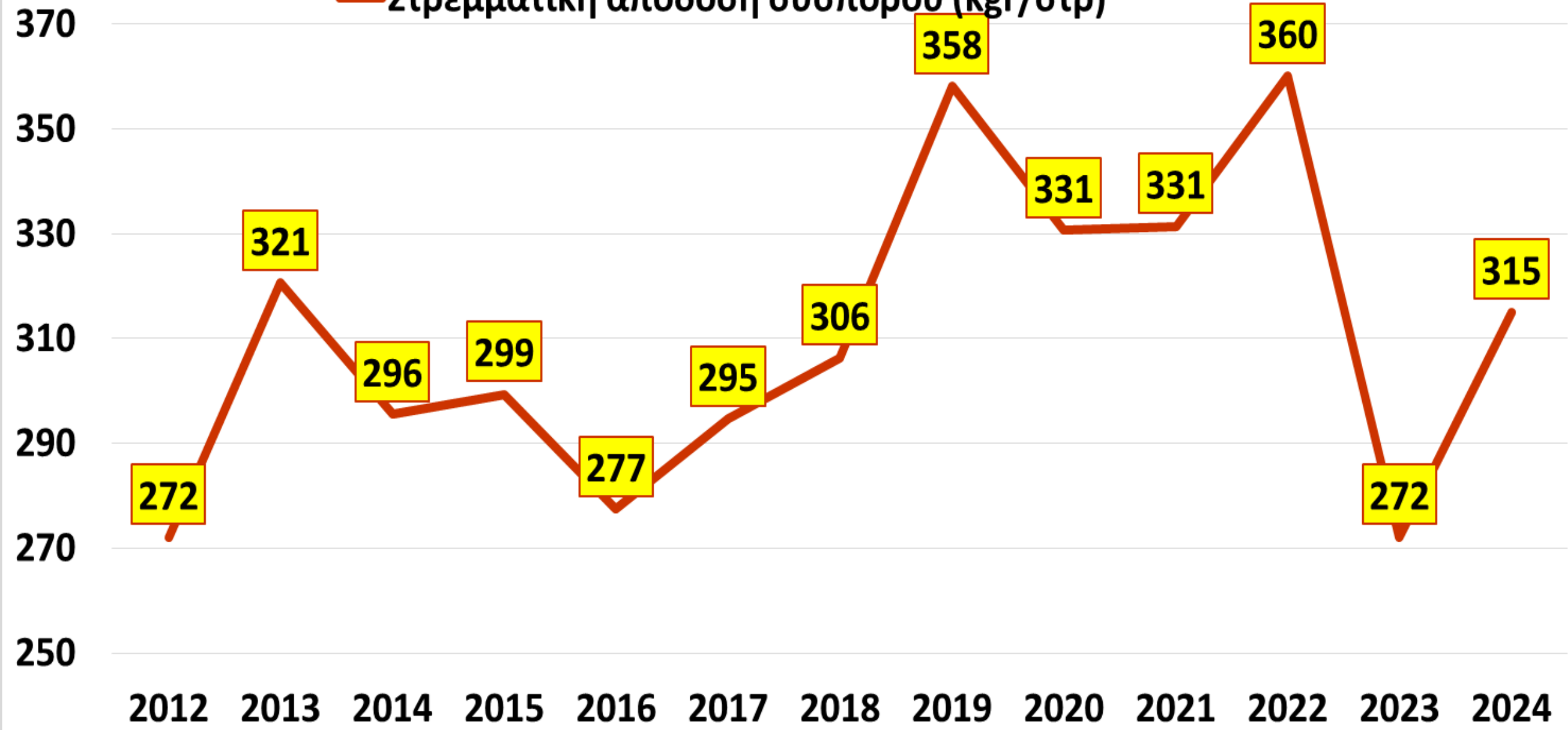
2.233.766

2012 2013 2014 2015 2016 2017 2018 2019 2020 2021 2022 2023 2024





— Στρεμματική απόδοση συσπόρου (kg/στρ)



23/1/2025	Αριθμός Παραγωγών	Δηλωθέντα στρέμματα	Εισκομίσεις (kgr)	kgr/ στρ	Δεν παρέδωσαν ακόμα ούτε 1 Kgr !	
Εμπορική περίοδος					Αριθμός Παραγωγών	%
2023-24 (*) (τελικά):	39.353	2.301.819	626.267.063	272,1	7.086	18,01%
2024-25 (**) (έως 23-1-2025):	37.384	2.233.766	703.872.111	315,1	3.434	9,19%
Διαφορά	-1.969	-68.053	77.605.048	43,0	-3.652	-8,82%
(*) Χρονιά με Daniel και Elias						
(**) Προσωρινά στοιχεία						

Π.Ε.	Κιλά	kg/στρ.
ΕΚΤΟΣ ΟΣΔΕ	79.006.360	
ΚΑΡΔΙΤΣΗΣ	110.906.433	299
ΣΕΡΡΩΝ	76.804.184	319
ΗΜΑΘΙΑΣ	66.574.390	390
ΛΑΡΙΣΗΣ	49.117.596	248
ΡΟΔΟΠΗΣ	49.019.053	206
ΠΕΛΛΗΣ - ΓΙΑΝΝΙΤΣΑ	40.662.210	316
ΘΕΣΣΑΛΟΝΙΚΗΣ	38.483.493	316
ΟΡΕΣΤΙΑΔΑΣ	35.211.910	203
ΒΟΙΩΤΙΑΣ	32.485.509	262
ΦΘΙΩΤΙΔΟΣ	26.452.274	234
ΤΡΙΚΑΛΩΝ	24.389.116	292
ΕΒΡΟΥ	16.151.790	243
ΔΡΑΜΑΣ	14.346.055	329
ΠΙΕΡΙΑΣ	9.921.590	324
ΞΑΝΘΗΣ	8.860.517	262
ΚΙΛΚΙΣ	8.801.080	245
ΜΑΓΝΗΣΙΑΣ	7.168.891	338
ΑΙΤΩΛΟΑΚΑΡΝΑΝΙΑΣ	4.305.930	306
	703.872.111	315

23/1/2025**2023 Vs. 2024B**

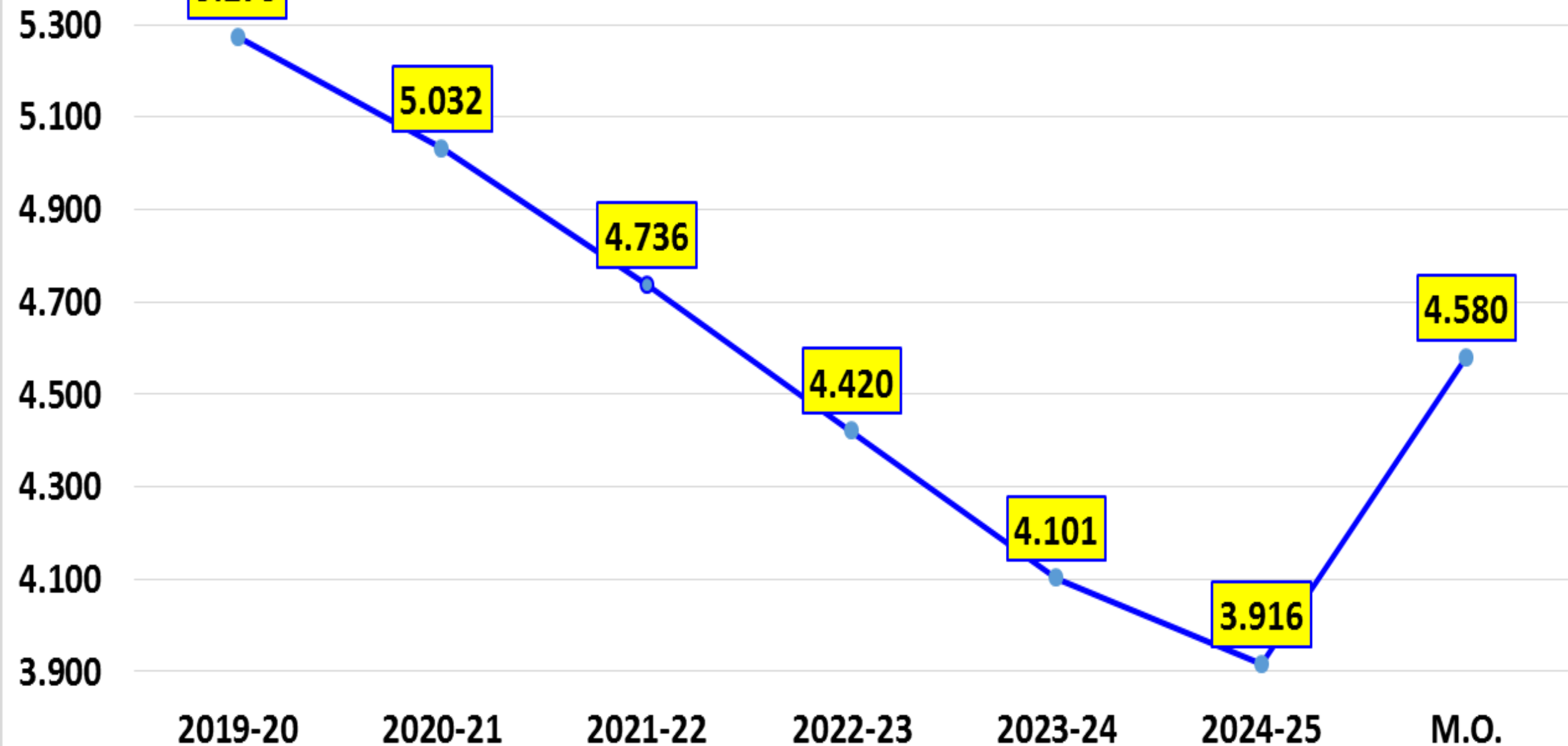
Νομός	Κιλά	%	kg/ στρ	%
ΕΚΤΟΣ ΟΣΔΕ	13.006.107	19,7%		
ΚΑΡΔΙΤΣΗΣ	58.239.575	110,6%	155	107,9%
ΛΑΡΙΣΗΣ	18.495.905	60,4%	126	102,8%
ΤΡΙΚΑΛΩΝ	15.025.296	160,5%	177	153,4%
ΟΡΕΣΤΙΑΔΑΣ	4.907.179	16,2%	-5	-2,6%
ΦΘΙΩΤΙΔΟΣ	4.655.629	21,4%	57	32,5%
ΔΡΑΜΑΣ	768.585	5,7%	-51	-13,5%
ΞΑΝΘΗΣ	532.554	6,4%	-19	-6,9%
ΜΑΓΝΗΣΙΑΣ	503.031	7,5%	121	55,9%
ΗΜΑΘΙΑΣ	-459.235	-0,7%	-25	-6,0%
ΚΑΒΑΛΑΣ	-472.100	-36,7%	-193	-41,6%
ΕΒΡΟΥ	-627.000	-3,7%	-16	-6,1%
ΠΙΕΡΙΑΣ	-899.920	-8,3%	-29	-8,2%
ΑΙΤΩΛΟΑΚΑΡΝΑΝΙΑΣ	-917.550	-17,6%	-57	-15,8%
ΗΛΕΙΑΣ	-983.520	-33,1%	-39	-11,4%
ΚΙΛΚΙΣ	-1.837.940	-17,3%	-22	-8,2%
ΠΕΛΛΗΣ - ΓΙΑΝΝΙΤΣΑ	-1.952.310	-4,6%	-30	-8,6%
ΣΕΡΡΩΝ	-3.826.281	-4,7%	-28	-8,0%
ΡΟΔΟΠΗΣ	-3.966.474	-7,5%	-7	-3,2%
ΒΟΙΩΤΙΑΣ	-7.486.184	-18,7%	-24	-8,3%
ΘΕΣΣΑΛΟΝΙΚΗΣ	-14.840.879	-27,8%	-29	-8,5%
	77.605.048	12,4%	43	15,8%

23/1/2025	2023 Vs. 2024B			
Νομός	Κιλά	%	kgr/ στρ	%
ΑΙΤΩΛΟΑΚΑΡΝΑΝΙΑΣ	-917.550	-17,6%	-57	-15,8%
ΔΡΑΜΑΣ	768.585	5,7%	-51	-13,5%
ΠΕΛΛΗΣ - ΓΙΑΝΝΙΤΣΑ	-1.952.310	-4,6%	-30	-8,6%
ΘΕΣΣΑΛΟΝΙΚΗΣ	-14.840.879	-27,8%	-29	-8,5%
ΠΙΕΡΙΑΣ	-899.920	-8,3%	-29	-8,2%
ΣΕΡΡΩΝ	-3.826.281	-4,7%	-28	-8,0%
ΗΜΑΘΙΑΣ	-459.235	-0,7%	-25	-6,0%
ΚΙΛΚΙΣ	-1.837.940	-17,3%	-22	-8,2%
ΞΑΝΘΗΣ	532.554	6,4%	-19	-6,9%
ΕΒΡΟΥ	-627.000	-3,7%	-16	-6,1%
ΚΟΖΑΝΗΣ	9.770	11,6%	-15	-4,1%
ΡΟΔΟΠΗΣ	-3.966.474	-7,5%	-7	-3,2%
ΟΡΕΣΤΙΑΔΑΣ	4.907.179	16,2%	-5	-2,6%
ΕΚΤΟΣ ΟΣΔΕ	13.006.107	19,7%		

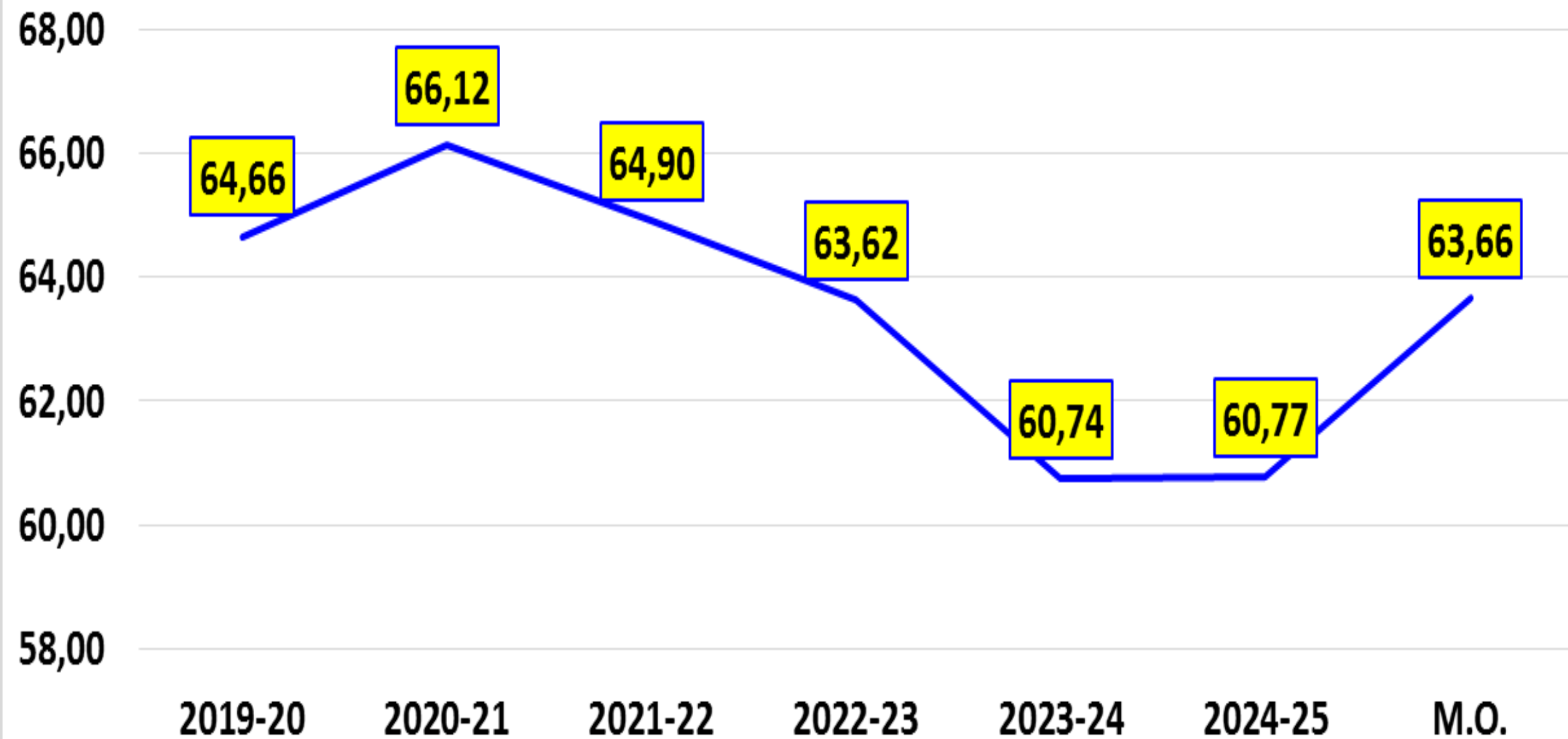
_Στατιστικά_Ροδόπης



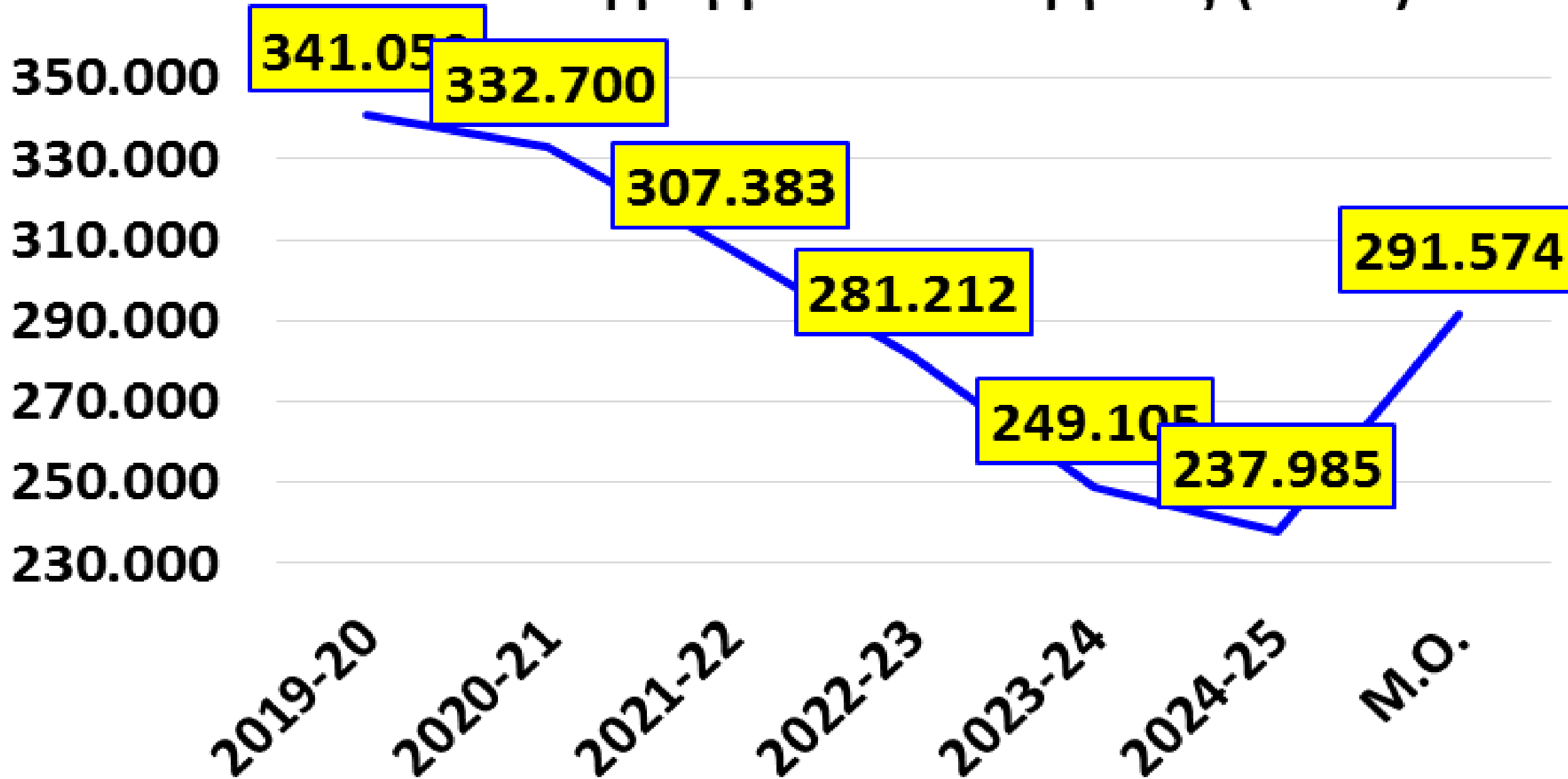
ΡΟΔΟΠΗ: Αριθμός βαμβακοπαραγωγών (ΟΣΔΕ)



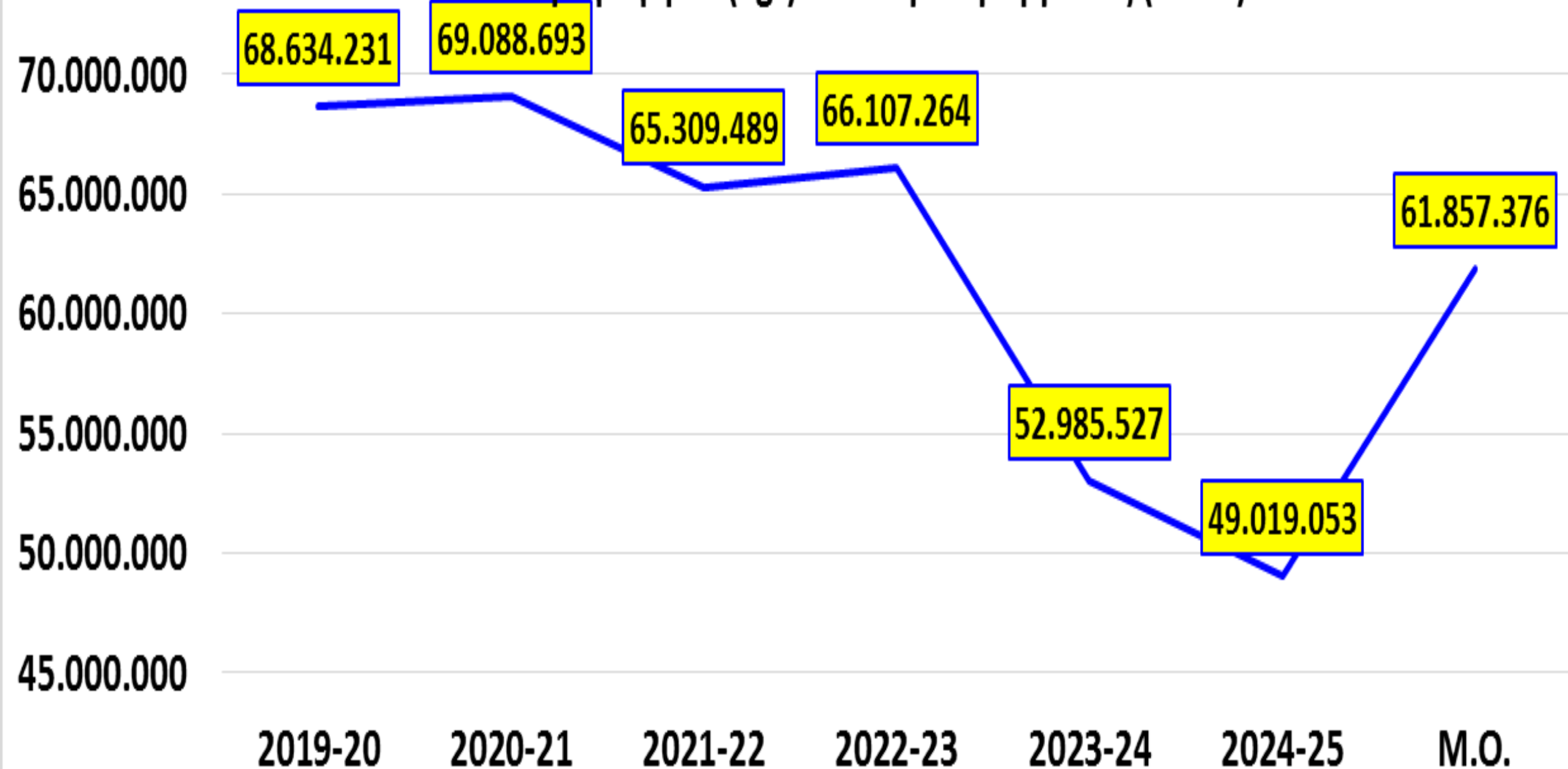
ΡΟΔΟΠΗ: Μέση έκταση/βαμβακοπαραγωγό (ΟΣΔΕ)



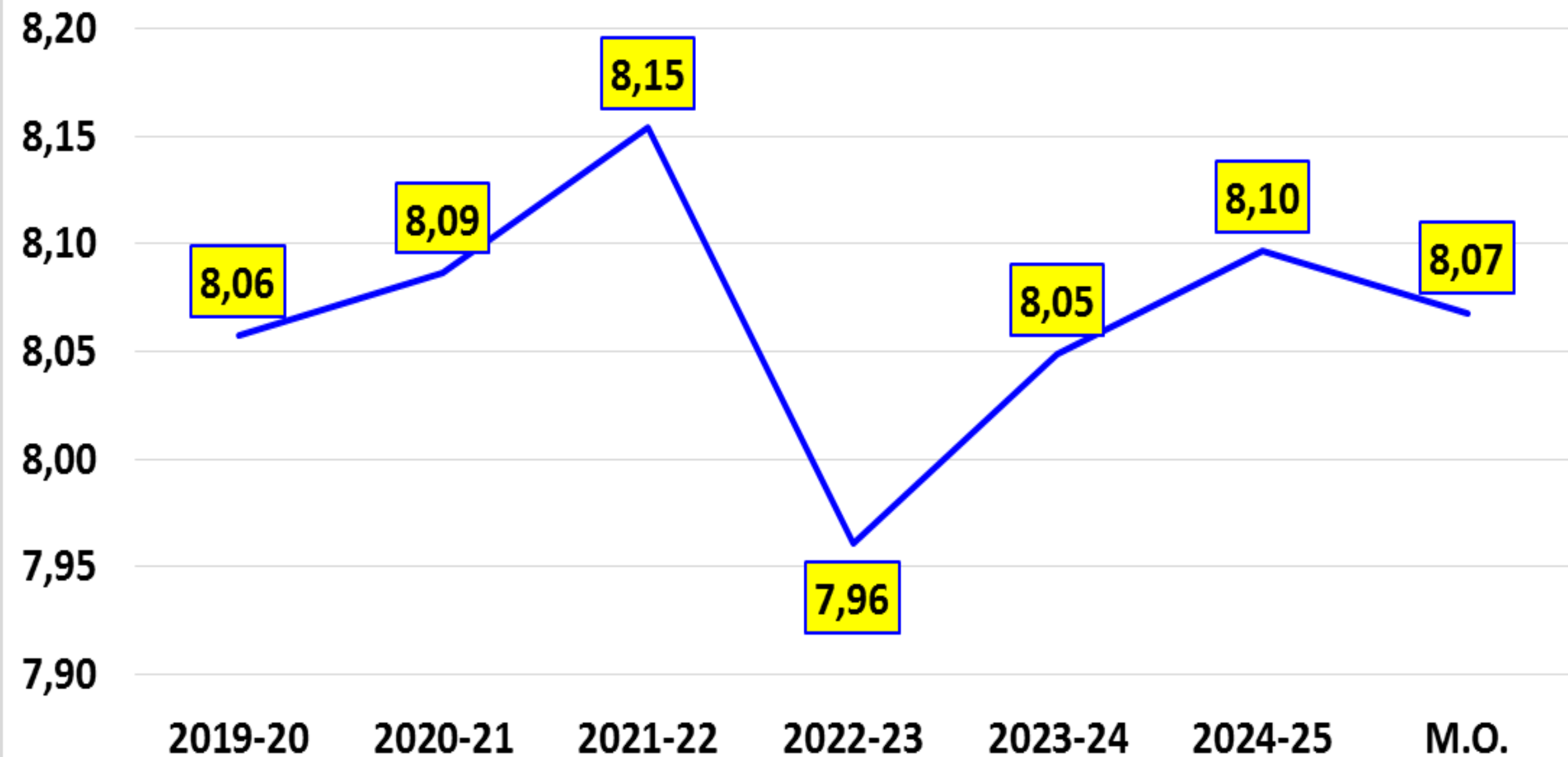
ΡΟΔΟΠΗ: Έκταση βαμβακοκαλλιέργειας (ΟΣΔΕ)



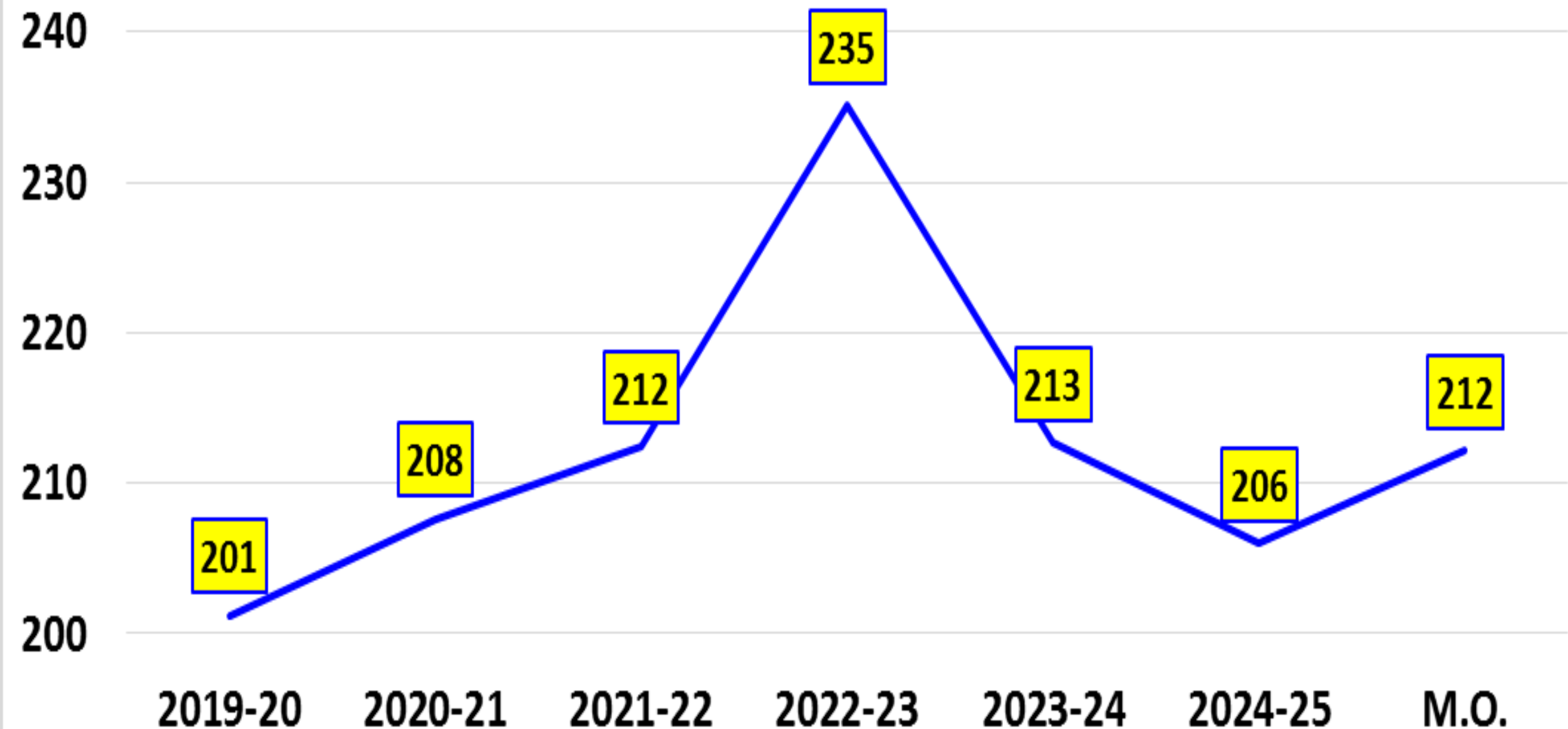
ΡΟΔΟΠΗ: Παραγωγή σε (kgr) συσπόρου βάμβακος (ΟΣΔΕ)



ΡΟΔΟΠΗ: Μέση έκταση (σε στρ.) βαμβακοαγροτεμαχίου (ΟΣΔΕ)

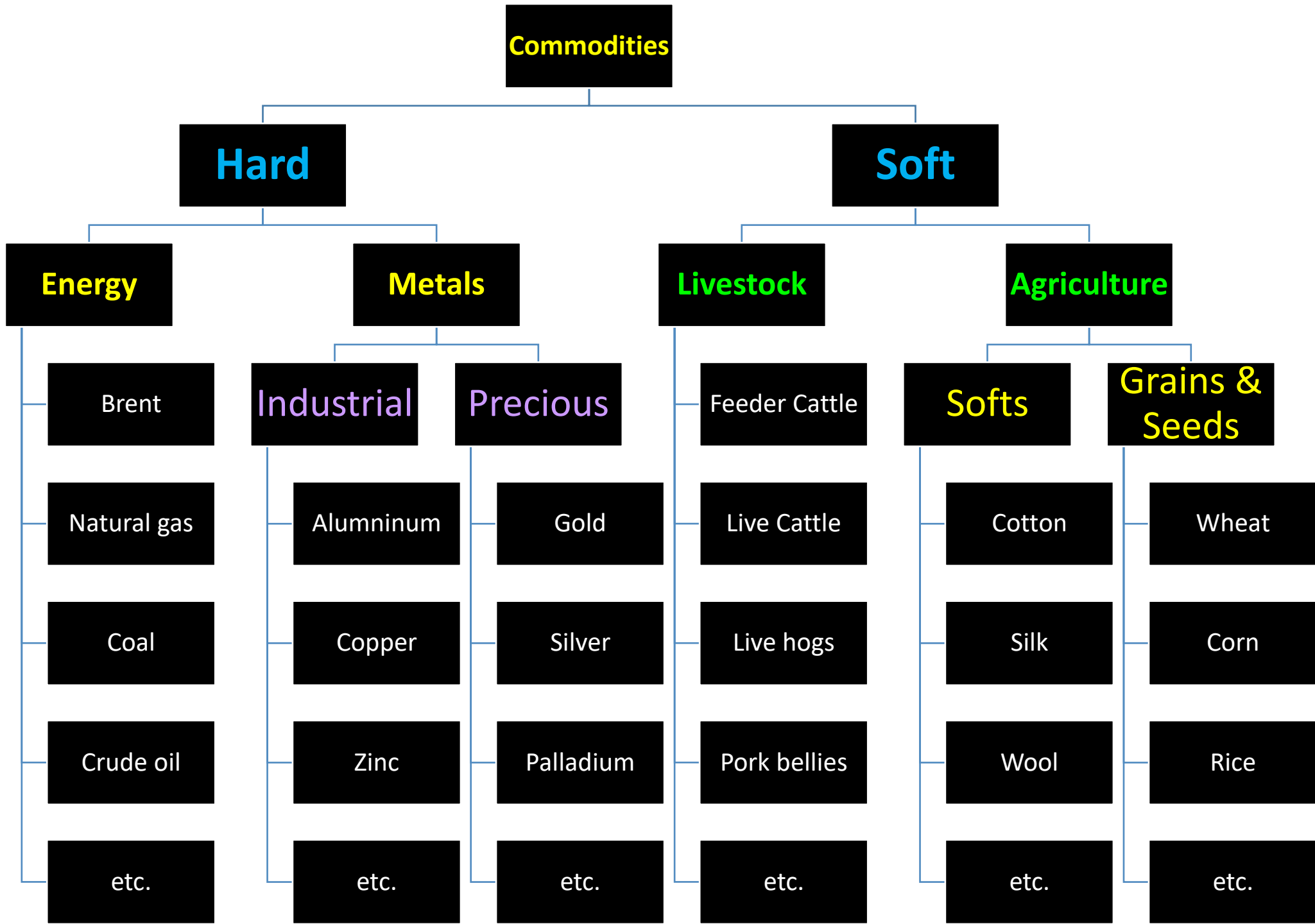


ΡΟΔΟΠΗ: Μέση (kgr/στρ) στρεμματική απόδοση (ΟΣΔΕ)



_Εμπορεύματα









_Ενδεικτικά γεγονότα



EUR vs. USD



20/05/2021 - 21/05/2022

Fires light touchpaper for wheat prices

Friday August 06 2010, 8:32pm BST,

THE  TIMES



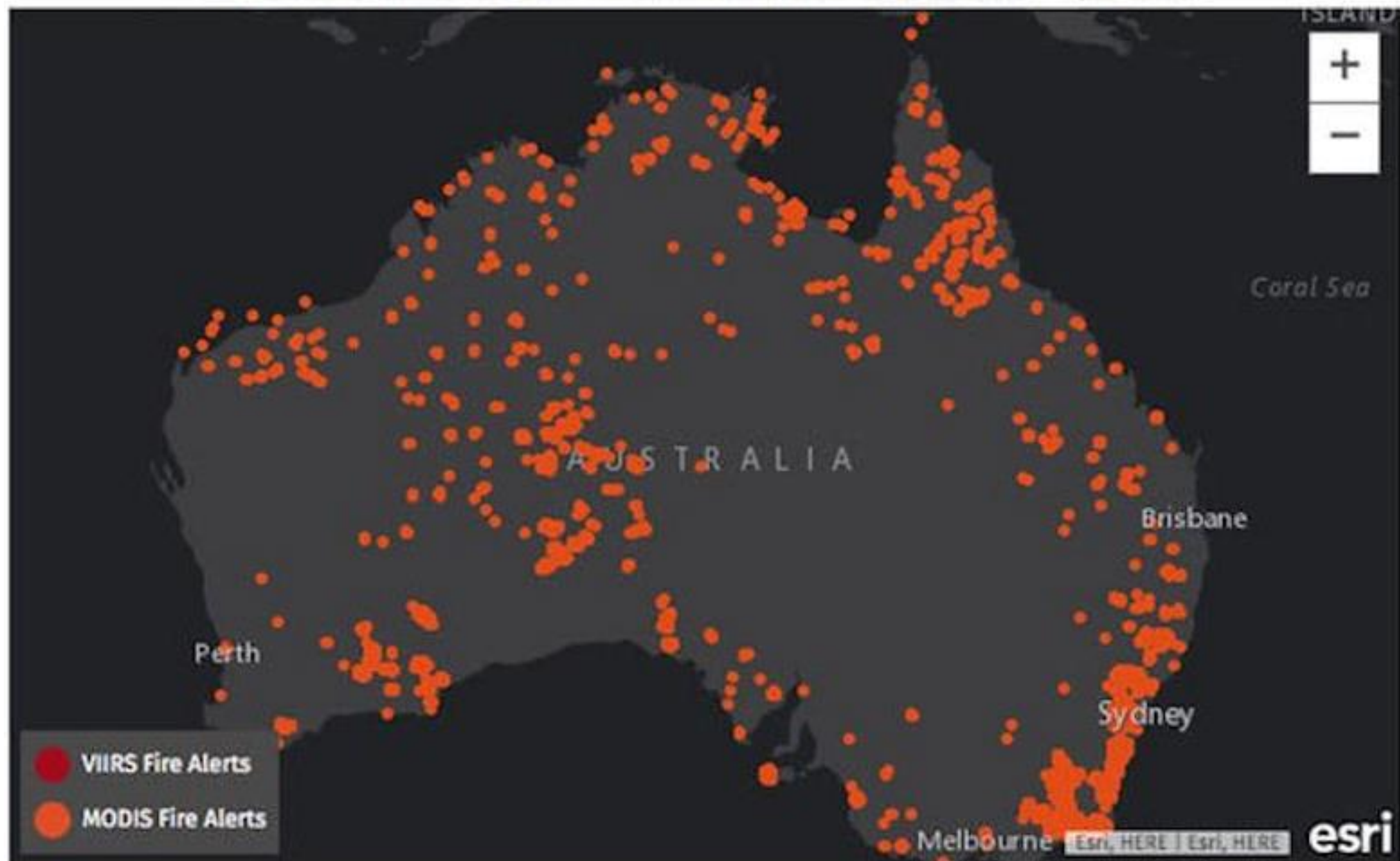
FILE – In this Saturday, July 31, 2010, file photo a field of unidentified cereals burning near the town of Voronezh some 500 km (294 miles) south of Moscow, after after weeks of searing heat and practically no rain. A severe drought destroyed one-fifth of the wheat crop in Russia, the world’s third-largest exporter, and now wildfires are sweeping in to finish off some of the fields that remained. (AP Photo / Mikhail Metzel, File)







DISTRIBUTION OF FIRE ALERTS 28 DEC 2019 - 4 JAN 2020







LOCKDOWN

COVID-19

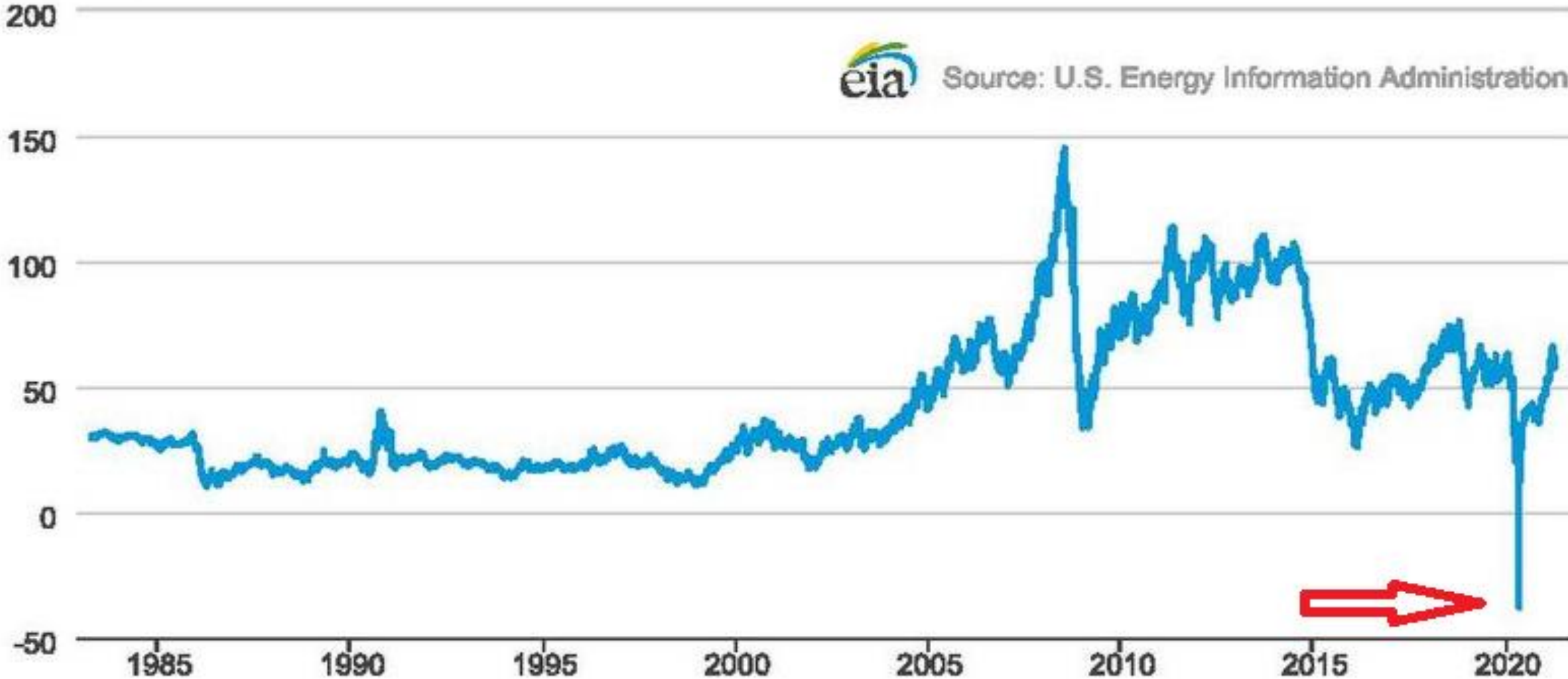
LOCKDOWN

LOCKDOWN

COVID-19

Cushing, OK Crude Oil Future Contract 1

Dollars per Barrel



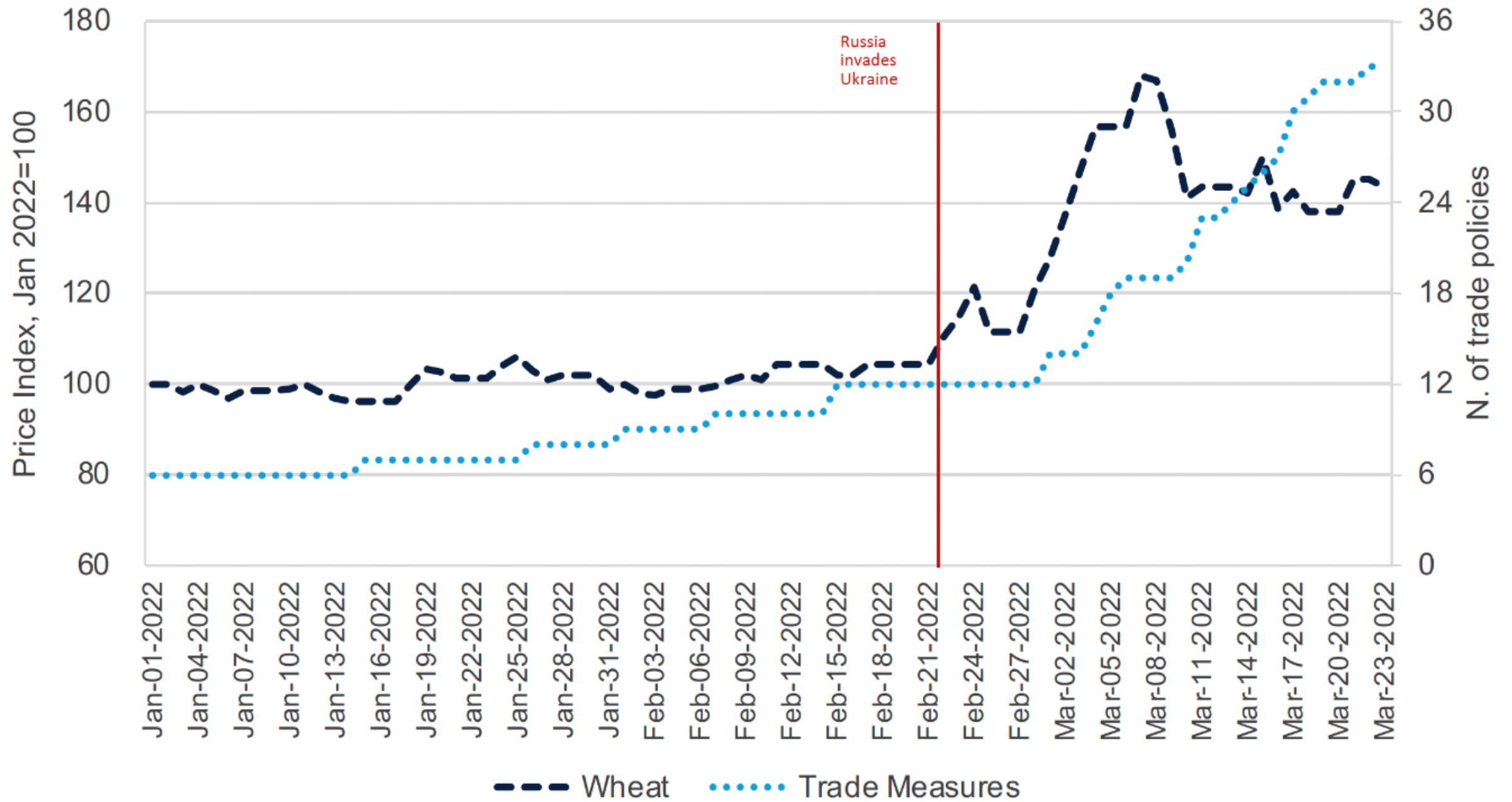
Source: U.S. Energy Information Administration

Cushing, OK Crude Oil Future Contract 1

20.4.2020



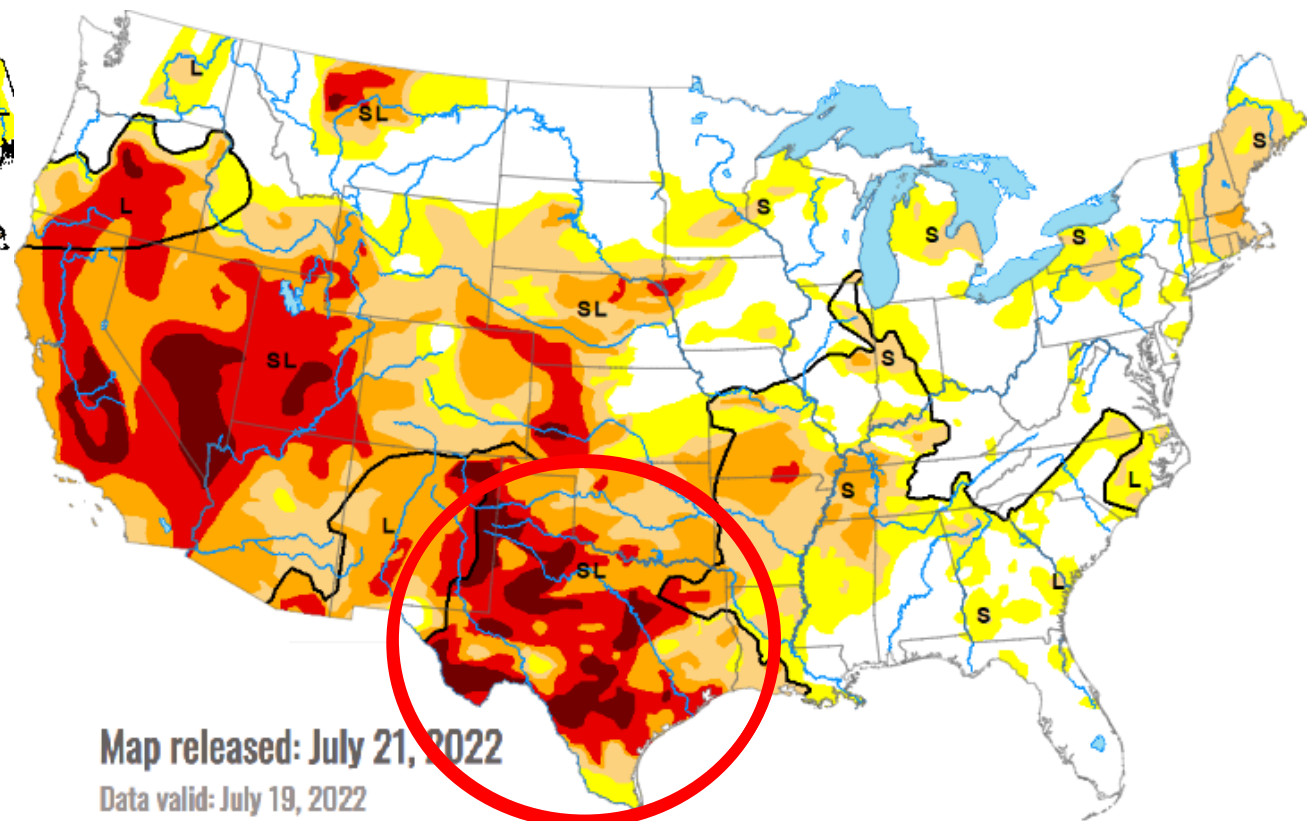
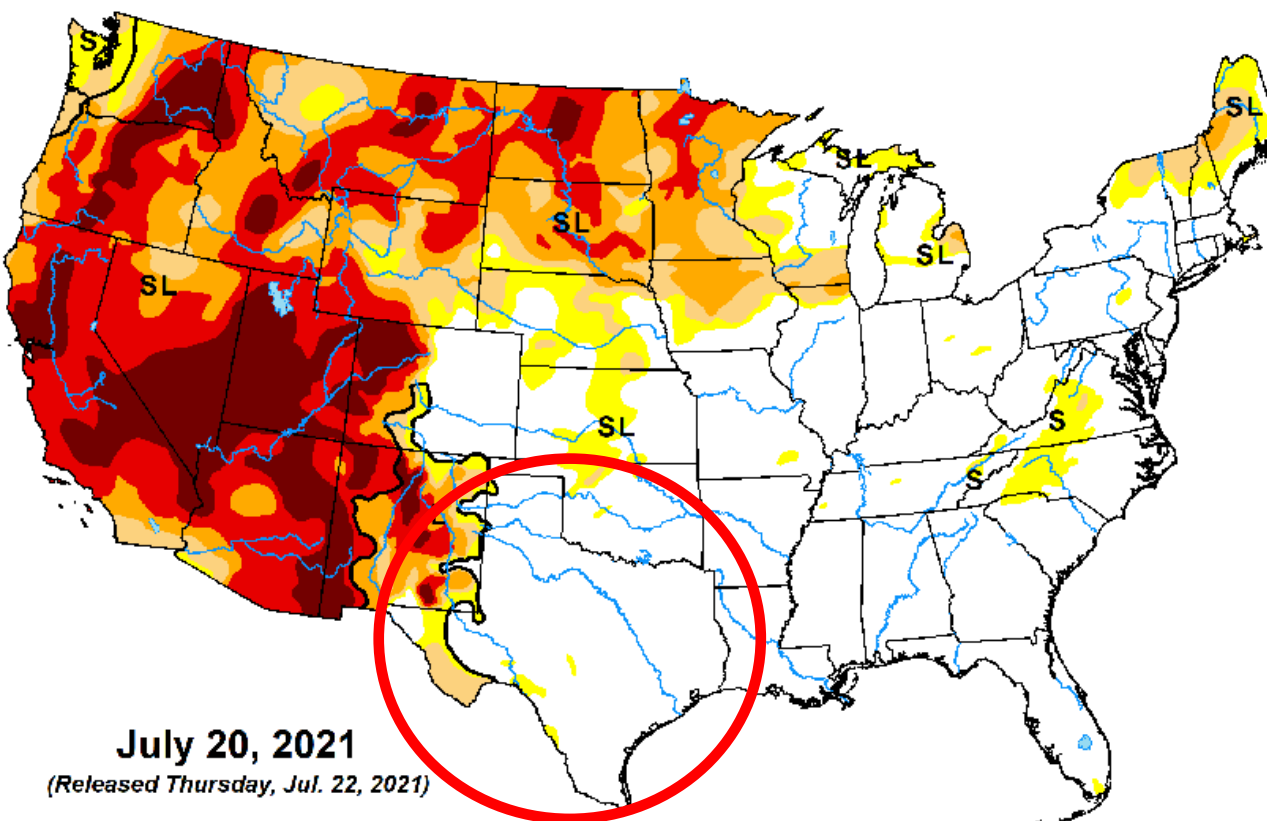
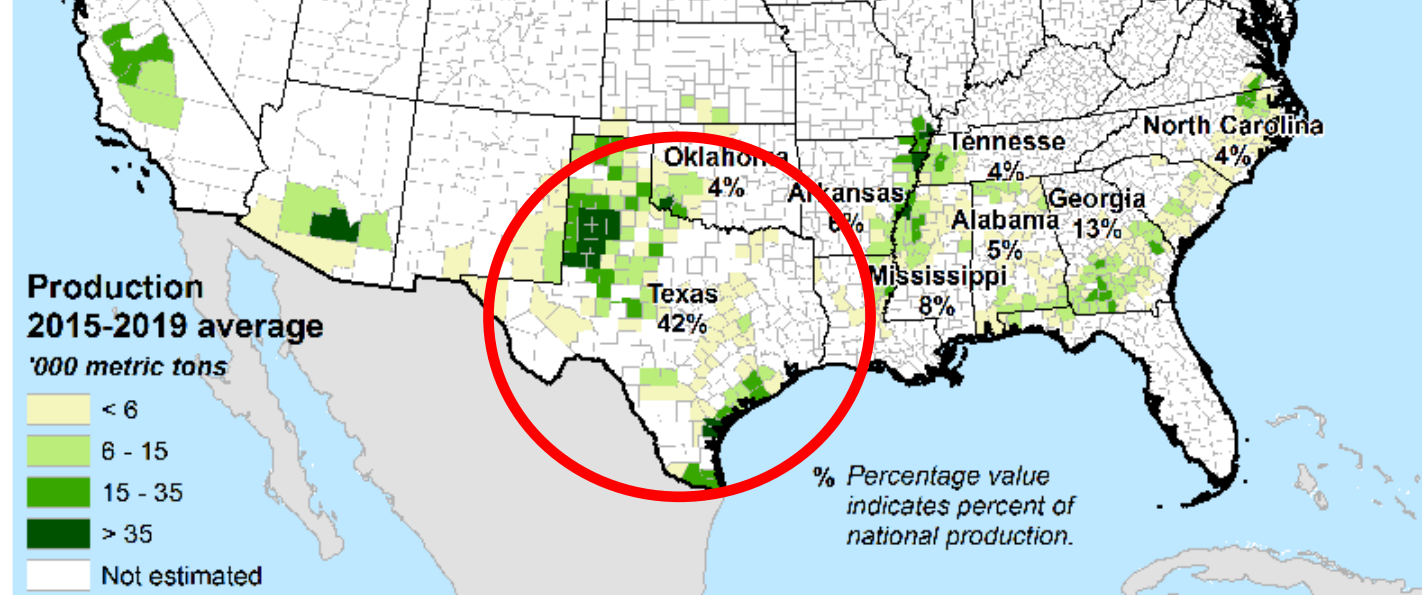




LIST OF COUNTRIES WITH BANS ON FOOD EXPORTS		
COUNTRY	TYPE OF FOOD PRODUCT	BAN END DATE
ARGENTINA	Soybean oil, soybean meal,	Dec 31, 2023
ALGERIA	Pasta, wheat derivatives, vegetable oil, sugar	Dec 31, 2022
EGYPT	Vegetable oil, maize	June 12, 2022
	Wheat, flour, oils, lentils, pasta, beans	June 10, 2022
INDIA	Wheat	Dec 31, 2022
INDONESIA	Palm oil, palm kernel oil	Dec 31, 2022
IRAN	Potatoes, eggplant, tomatoes, onion	Dec 31, 2022
KAZAKHSTAN	Wheat, wheat flour	June 15, 2022
KOSOVO	Wheat, corn, flour, vegetable oil, salt, sugar,	Dec 31, 2022
TURKEY	Beef, mutton, goat meat, butter, cooking oils	Dec 31, 2022
UKRAINE	Wheat, oats, millet, sugar	Dec 31, 2022
RUSSIA	Sugar, sunflower seeds	Aug 31, 2022
	Wheat, meslin, rye, barley, maize	June 30, 2022
SERBIA	Wheat, corn, flour, oil	Dec 31, 2022
TUNISIA	Fruits, vegetables	Dec 31, 2022
KUWAIT	Chicken meat products, grains, vegetable oils	Dec 31, 2022

Source: IFPRI





**ΑΠΟ ΕΡΥΘΡΑ ΘΑΛΑΣΣΑ
ΚΑΙ ΔΙΩΡΥΓΑ ΤΟΥ ΣΟΥΕΖ**

10.000 ΝΑΥΤΙΚΑ ΜΙΛΙΑ
18.520 ΧΛΜ

25,5 ΗΜΕΡΕΣ*

**ΑΠΟ ΑΚΡΩΤΗΡΙΟ
ΤΗΣ ΚΑΛΗΣ ΕΛΠΙΔΑΣ**

13.500 ΝΑΥΤΙΚΑ ΜΙΛΙΑ
25.002 ΧΛΜ

34 ΗΜΕΡΕΣ*

*Μ.Ο. ΤΑΧΥΤΗΤΑΣ: 16,48 ΚΟΜΒΟΙ

ΑΚΡΩΤΗΡΙΟ ΤΗΣ ΚΑΛΗΣ ΕΛΠΙΔΑΣ



Trump threatens 25% tariffs on Mexico and Canada on Feb. 1, punting Day 1 pledge

By [Kayla Tausche](#), [Kevin Liptak](#), [David Goldman](#) and [Elisabeth Buchwald](#), CNN

🕒 6 minute read · Updated 8:58 AM EST, Tue January 21, 2025



**_ Το βαμβάκι στην Ελλάδα:
Στρατηγικής σημασίας καλλιέργεια για την Ελλάδα**



_δεδομένα


- ✓ Σταθερά κοντά στα 2.500.000 στρ.
- ✓ Πάνω από το 10% της συνολικής γεωργικής γης
- ✓ Σταθερά πάνω από 40.000 αγρότες
- ✓ Εργασία σε πάνω από 100.000 οικογένειες (αθροιστικά)
- ✓ Σταθερά στο top-3 των εξαγωγών μας
- ✓ Σταθερά > 0,5 δισ. € ετήσιο εισόδημα
- ✓ Ουδέποτε έμεινε απούλητο ή ζήτησε ενισχύσεις

_συμπερασματικά 01

- ✓ Προϊόν υψηλής ρευστότητας - εξαγωγές/συνάλλαγμα
- ✓ Αυξημένη (σταθερά) παραγωγικότητα τα τελευταία χρόνια
 - ✓ Αυξημένες αποδόσεις, πάντα σε σχέση με καιρικές συνθήκες
 - ✓ Πιστοποιημένη ποιότητα
 - ✓ Ορθολογική χρήση εισροών
 - ✓ Σημαντική η συνεισφορά γεωπονικών καταστημάτων

_συμπερασματικά 02

- ✓ Καλλιέργεια με τεράστια σημασία για τη χώρα μας
- ✓ Εκκοκκιστικές επιχειρήσεις στόχευση στην ποιότητα με διαρκώς αυξανόμενη διάθεση για παραλαβή προϊόντος αυξημένης ποιότητας
- ✓ Προϊόν με ταυτότητα = αναγνωρίσιμη & σταθερή ποιότητα
- ✓ Πιστοποιημένο βάσει αναγνωρισμένων προτύπων
(δημόσιο και ιδιωτικά)



_Επίλογος...



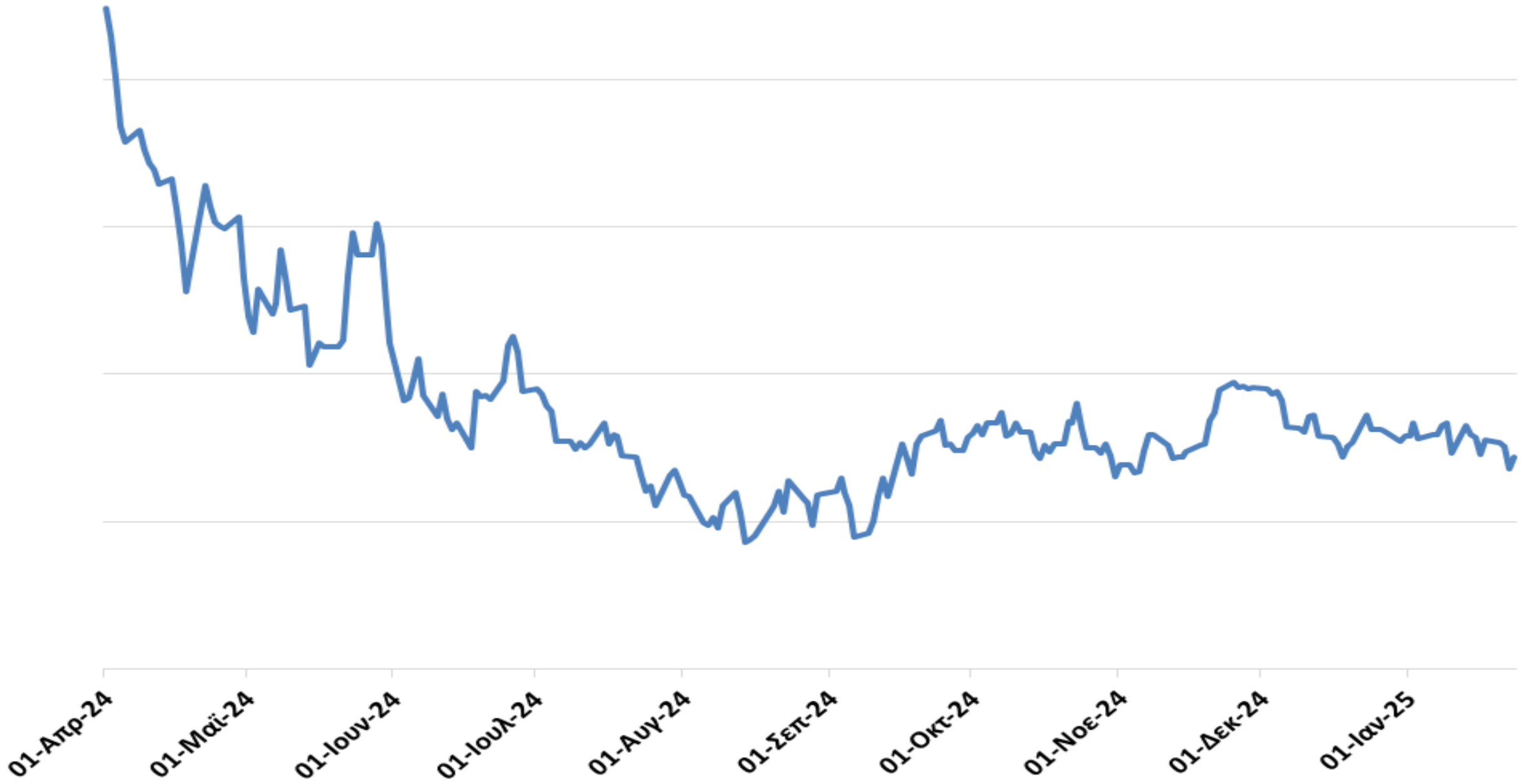
_δεν ξεχνώ (1)...

- Βαμβάκι: το μόνο προϊόν σε ευθεία σχέση με την αγορά
- Δίκαιη τιμή \neq καλή τιμή
- Συμβολαιακή γεωργία
- Εξασφάλιση κοστολογίου, ειδικά σε δύσκολες
- Κάθε χρονιά διαφορετική από οποιαδήποτε άλλη
- Εμπορεύματα: **κίνηση σε κύκλους**

Διακύμανση χρηματιστηρίου βάμβακος 1972-σήμερα



Διακύμανση τιμών συσπόρου 2024-25





Είναι εύκολο να αποφύγουμε τις ευθύνες μας,
αλλά δεν μπορούμε να αποφύγουμε
τις συνέπειες της αποφυγής των ευθυνών μας

Sir Josiah Stamp, Βρετανός τραπεζίτης, 1880-1940



Ευχαριστώ πολύ !

